



TATA STEEL İSTANBUL METAL SANAYİ VE TİCARET A.Ş		01/04/2014-31/03/2015 DÖNEMİ AYRINTILI BİLANÇOSU	
PASİF (VARLIKLAR)			
1-KISA VAD.YABANCI KAYNAKLAR			48.617.717,65
A-Mali Borçlar		0,00	
1-Banka Kredileri			
B-Ticari Borçlar		46.001.119,52	
1-Satıcılar	45.961.284,97		
2-Borç Senetleri			
5-Diğer Ticari Borçlar	39.834,55		
C-Diğer Borçlar		849,05	
1-Ortaklara Borçlar			
2-İştiraklere Borçlar			
4-Personele Borçlar			
5-Diğer Çeşitli Borçlar	849,05		
D-Alınan Avanslar		785.758,35	
1- Alınan Sipariş Avansları	785.758,35		
F-Öd. Vergi ve Diğ. Yükümlülükler		375.598,31	
1-Ödenecek Vergi ve Fonlar	271.206,47		
2-Ödenecek Sosyal Güv.Kesintileri	104.391,84		
G-Borç ve Gider Karşılıkları		46.150,46	
1-Dön.Karı Vergi Diğ.Y.Yük Karş.			
2-Dön.Karı Peşin Öd. Vergi Diğ. Yük(-)			
5-Diğer ve Borç Gider Karşılıkları	46.150,46		
H-Gelecek Aylı Gelir/Gid Tahak.		1.408.241,96	
1-Gelecek Aylara Ait Gelirler	757.002,95		
2-Gider Tahakkukları	651.239,01		
I-Diğer Kısa Vadeli Yabancı Kaynaklar		0,00	
4-Sayım ve Tesellüm Fazlaları	0,00		
KISA VADELİ YAB.KAYNAKLAR TOP.		48.617.717,65	
II.UZUN VADELİ YABANCI KAYNAKLAR			31.322.400,00
A-Mali Borçlar		31.322.400,00	
1-Banka Kredileri			
5-Diğer Mali Borçlar	31.322.400,00		
UZUN VADELİ YABANCI KAYN.TOP.		31.322.400,00	
III-ÖZ KAYNAKLAR			3.457.719,48
A-Ödenmiş Sermaye		18.698.346,26	
1-Sermaye	12.956.762,00		
2-Ödenmemiş Sermaye (-)			
3-Sermaye Düzeltmesi Olumlu Farkları	5.741.584,26		
B-Sermaye Yedekleri		0,00	
3-MDV Yeniden Değerleme Artışı			
C-Kar Yedekleri		11.154.210,97	
1-Yasal Yedekler	557.198,69		
3-Olağanüstü Yedekler	10.587.424,83		
5-Özel Fonlar	9.587,45		
D-Geçmiş Yıllar Karları			
E-Geçmiş Yıllar Zararları (-)		-11.682.623,78	
F-Dönem Net Karı (Zararı)		-14.712.213,97	
ÖZKAYNAKLAR TOPLAMI		3.457.719,48	
PASİF KAYNAKLAR TOPLAMI			80.000.117,13

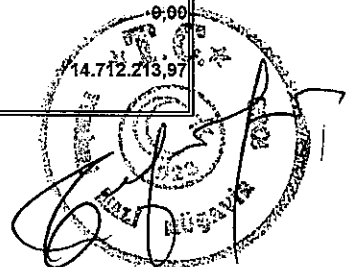


TATA STEEL ISTANBUL METAL SANAYİ VE TİCARET A.Ş		01/04/2014 - 31/03/2015 DÖNEMİ AYRINTILI BİLANÇOSU	
AKTİF (VARLIKLAR)			
I-DÖNEN VARLIKLAR			56.254.782,06
A-Hazır Değerler		6.293.980,34	
1-Kasa	3.082,90		
2-Alınan Çekler			
3-Bankalar	6.290.897,44		
4-Verilen Çekler ve Ödeme Emirleri (-)			
B-Menkul Kıymetler		0,00	
3-Kamu Kesimi Tahvil Senet Bono			
C-Ticari Alacaklar		19.570.716,63	
1-Alıcılar	15.487.963,82		
2-Alacak Senetleri	3.956.475,92		
4-Verilen Depozitolar	6.454,48		
6-Diğer Ticari Alacaklar	119.822,41		
7-Şüpheli Ticari Alacaklar	1.012.511,25		
8-Şüpheli Ticari Alacaklar Karşılığı (-)	-1.012.511,25		
D-Diğer Alacaklar		3.303.583,65	
3- Bağlı Ortaklıklardan Alacaklar			
4- Personelden Alacaklar			
5- Diğer Çeşitli Alacaklar	3.303.583,65		
E-Stoklar		20.399.662,62	
1-İlk Madde Malzeme	12.454.809,75		
2-Yarı Mamüller	2.263.735,48		
3-Mamüller	4.969.946,55		
4-Ticari Mallar	0,00		
5-Diğer Stoklar	710.998,97		
6-Stok Değer Düşüklüğü (-)	0,00		
7-Verilen Sipariş Avansları	171,87		
F-Gelecek Aylara Ait Giderler		0,00	
1-Gelecek Aylara Ait Giderler	0,00		
H-Diğer Dönen Varlıklar		6.686.838,82	
1-Devreden KDV	6.679.738,82		
2-Diğer KDV			
4-İş Avansları	7.100,00		
7-Sayım ve Tesellüm Noksanları	0,00		
DÖNEN VARLIKLAR TOPLAMI		56.254.782,06	
II-DURAN VARLIKLAR			27.143.055,07
A-Ticari Alacaklar		2.500,18	
4-Verilen Depozito Teminatlar	2.500,18		
B-Diğer			
5-Diğer Çeşitli Alacaklar			
C-Mali Duran Varlıklar		0,00	
6-Bağlı Ortaklıklar			
D-Maddi Duran Varlıklar		26.859.194,02	
1-Arazi ve Arsalar	15.804.155,02		
2-Yer Altı ve Yerüstü Düzenleri	34.554,16		
3-Binalar	10.999.197,25		
4-Tesis Makina Cihazlar	22.123.700,25		
5-Taşıtlar	30.227,99		
6-Demirbaşlar	1.663.068,79		
7-Diğer Maddi Duran Varlık	356.804,04		
8-Birikmiş Amortismanlar (-)	-24.534.211,14		
9-Yapılmakta Olan Yatırımlar	210.425,88		
10-Verilen Avanslar	171.271,78		
E-Maddi Olmayan Duran Varlıklar		167.965,08	
1-Haklar	324.677,95		
5-Özel Maliyetler	0,00		
7-Birikmiş Amortismanlar (-)	-156.712,87		
G-Geç.Yıl.Gider/Gelir Tahakkukları		106.792,42	
1-Gelecek Yıllara Ait Giderler	106.792,42		
H-Diğer Duran Varlıklar		6.603,37	
3-Peşin Ödenen Vergi ve Fonlar	6.603,37		
DURAN VARLIKLAR TOPLAMI		27.143.055,07	
AKTİF (VARLIKLAR) TOPLAMI			83.397.837,13




TATA STEEL İSTANBUL METAL SANAYİ VE TİCARET A.Ş
01/04/2014 - 31/03/2015 TARİHLİ İŞLETME AYRINTILI GELİR TABLOSU

A-BRÜT SATIŞLAR		138.511.147,62
1-Yurtiçi Satışlar	45.564.977,18	
2- Yurtdışı Satışlar	92.936.517,61	
3- Diğer Gelirler	9.652,83	
B-SATIŞ İNDİRİMLERİ (-)		429.903,26
1-Satıştan İadeler (-)	111.770,80	
3-Diğer İndirimler (-)	318.132,46	
C-NET SATIŞLAR		138.081.244,36
D-SATIŞLARIN MALİYETİ (-)		129.281.223,86
1-Satılan Mamüller Maliyeti (-)	125.448.742,36	
2-Satılan Ticari Mallar Maliyeti (-)	462.613,52	
3-Satılan Hizmet Maliyeti (-)	70.879,40	
4-Diğer Satışların Maliyeti (-)	3.298.988,58	
BRÜT SATIŞ KARI VEYA ZARARI		8.800.020,50
E-FALİYET GİDERLERİ (-)		11.511.972,56
2-Pazarlama Satış Dağ. Gid.(-)	4.500.826,04	
3-Genel Yönetim Giderleri (-)	7.011.146,52	
FAALİYET KARI VEYA ZARARI		2.711.952,06
F-DİĞER FAALİYET OLAĞAN GELİR KAR		8.071.425,70
3-Faiz Gelirleri		
4-Komisyon Gelirleri		
5-Konusu Kalmayan Karşılıklar		
6-Menkul Kıymetler Satış Karları	12.121,59	
7-Kambiyo Karları	8.059.304,11	
9-Faaliyetle İlg.Diğ.Olağan Gel. Karları		
G-DİĞ FAALİYET OLAĞAN GİD. ZARAR(-)		11.315.934,18
1-Komisyon Giderleri (-)		
2-Karşılık Giderleri (-)		
4-Kambiyo Zararları (-)	11.315.934,18	
6-Diğer Olağan Gider ve Zarar (-)		
H-FİNANSMAN GİDERLERİ (-)		8.880.339,04
1-Kısa Vadeli Borçlanma Giderleri (-)	377.803,73	
2-Uzun Vadeli Borçlanma Giderleri (-)	8.502.535,31	
OLAĞAN KAR VEYA ZARAR		14.836.799,58
I-OLAĞAN DIŞI GELİR VE KARLAR		128.831,95
1-Önceki Dönem Gelir ve Karları		
2-Diğer Olağandışı Gelir ve Karlar	128.831,95	
J-OLAĞAN DIŞI GİDER VE ZARARLAR(-)		4.246,34
1-Çalışmayan Kısım Gider ve Zararlar (-)		
2-Ödenen Tazminat Giderleri (-)		
3-Diğ.Olağandışı Gider ve Zararlar (-)	4.246,34	
4-Önceki Dönem Gider ve Zararlar (-)		
DÖNEM KARI VEYA ZARARI		14.712.213,97
K-DÖNEM KARI VERGİ YÜK.KARŞILIĞI (-)		0,00
DÖNEM NET KARI VEYA ZARARI		14.712.213,97




PASİF (VARLIKLAR)		TATA STEEL İSTANBUL METAL SANAYİ VE TİCARET A.Ş	
		01/04/2014-31/03/2015 DÖNEMİ AYRINTILI BİLANÇOSU	
1-KISA VAD.YABANCI KAYNAKLAR			48.617.717,65
A-Mali Borçlar		0,00	
1-Banka Kredileri			
B-Ticari Borçlar		46.001.119,52	
1-Satıcılar	45.961.284,97		
2-Borç Senetleri			
5-Diğer Ticari Borçlar	39.834,55		
C-Diğer Borçlar		849,05	
1-Ortaklara Borçlar			
2-İştiraklere Borçlar			
4-Personele Borçlar			
5-Diğer Çeşitli Borçlar	849,05		
D-Alınan Avanslar		785.758,35	
1- Alınan Sipariş Avansları	785.758,35		
F-Öd. Vergi ve Diğ. Yükümlülükler		375.598,31	
1-Ödenecek Vergi ve Fonlar	271.206,47		
2-Ödenecek Sosyal Güv.Kesintileri	104.391,84		
G-Borç ve Gider Karşılıkları		46.150,46	
1-Dön.Karşı Vergi Diğ.Y.Yük Karş.			
2-Dön.Karşı Peşin Öd. Vergi Diğ. Yük(-)			
5-Diğer ve Borç Gider Karşılıkları	46.150,46		
H-Gelecek Aylı Gelir/Gid Tahak.		1.408.241,96	
1-Gelecek Aylara Ait Gelirler	757.002,95		
2-Gider Tahakkukları	651.239,01		
I-Diğer Kısa Vadeli Yabancı Kaynaklar		0,00	
4-Sayım ve Tesellüm Fazlaları	0,00		
KISA VADELİ YAB.KAYNAKLAR TOP.		48.617.717,65	
II.UZUN VADELİ YABANCI KAYNAKLAR			31.322.400,00
A-Mali Borçlar		31.322.400,00	
1-Banka Kredileri			
5-Diğer Mali Borçlar	31.322.400,00		
UZUN VADELİ YABANCI KAYN.TOP.		31.322.400,00	
III-ÖZ KAYNAKLAR			3.457.719,48
A-Ödenmiş Sermaye		18.698.346,26	
1-Sermaye	12.956.762,00		
2-Ödenmemiş Sermaye (-)			
3-Sermaye Düzeltmesi Olumlu Farkları	5.741.584,26		
B-Sermaya Yedekleri		0,00	
3-MDV Yeniden Değerleme Artışı			
C-Kar Yedekleri		11.154.210,97	
1-Yasal Yedekler	557.198,69		
3-Olağanüstü Yedekler	10.587.424,83		
5-Özel Fonlar	9.587,45		
D-Geçmiş Yıllar Karları			
E-Geçmiş Yıllar Zararları (-)		-11.682.623,78	
F-Dönem Net Karı (Zararı)		-14.712.213,97	
ÖZKAYNAKLAR TOPLAMI		3.457.719,48	
PASİF KAYNAKLAR TOPLAMI			83.397.837,13

0,00



AKTİF (VARLIKLAR)		TATA STEEL İSTANBUL METAL SANAYİ VE TİCARET A.Ş.	
		01/04/2014 - 31/03/2015 DÖNEMİ AYRINTILI BİLANÇOSU	
I-DÖNEN VARLIKLAR			56.254.782,06
A-Hazır Değerler			6.293.980,34
1-Kasa	3.082,90		
2-Alınan Çekler			
3-Bankalar	6.290.897,44		
4-Verilen Çekler ve Ödeme Emirleri (-)			
B-Menkul Kıymetler			0,00
3-Kamu Kesimi Tahvil Senet Bono			
C-Ticari Alacaklar			19.570.716,63
1-Alıcılar	15.487.963,82		
2-Alacak Senetleri	3.956.475,92		
4-Verilen Depozitolar	6.454,48		
6-Diğer Ticari Alacaklar	119.822,41		
7-Şüpheli Ticari Alacaklar	1.012.511,25		
8-Şüpheli Ticari Alacaklar Karşılığı (-)	-1.012.511,25		
D-Diğer Alacaklar			3.303.583,65
3- Bağlı Ortaklıklardan Alacaklar			
4- Personelden Alacaklar			
5- Diğer Çeşitli Alacaklar	3.303.583,65		
E-Stoklar			20.399.662,62
1-İlk Madde Malzeme	12.454.809,75		
2-Yarı Mamüller	2.263.735,48		
3-Mamüller	4.969.946,55		
4-Ticari Mallar	0,00		
5-Diğer Stoklar	710.998,97		
6-Stok Değer Düşüklüğü (-)	0,00		
7-Verilen Sipariş Avansları	171,87		
F-Gelecek Aylara Ait Giderler			0,00
1-Gelecek Aylara Ait Giderler	0,00		
H-Diğer Dönen Varlıklar			6.686.838,82
1-Devreden KDV	6.679.738,82		
2-Diğer KDV			
4-İş Avansları	7.100,00		
7-Sayım ve Tesellüm Noksanları	0,00		
DÖNEN VARLIKLAR TOPLAMI			56.254.782,06
II-DURAN VARLIKLAR			27.143.055,07
A-Ticari Alacaklar			2.500,18
4-Verilen Depozito Teminatlar	2.500,18		
B-Diğer			
5-Diğer Çeşitli Alacaklar			
C-Mali Duran Varlıklar			0,00
6-Bağlı Ortaklıklar			
D-Maddi Duran Varlıklar			26.859.194,02
1-Arazi ve Arsalar	15.804.155,02		
2-Yer Altı ve Yerüstü Düzenleri	34.554,16		
3-Binalar	10.999.197,25		
4-Tesis Makina Cihazlar	22.123.700,25		
5-Taşitlar	30.227,99		
6-Demirbaşlar	1.663.068,79		
7-Diğer Maddi Duran Varlık	356.804,04		
8-Birikmiş Amortismanlar (-)	-24.534.211,14		
9-Yapılmakta Olan Yatırımlar	210.425,88		
10-Verilen Avanslar	171.271,78		
E-Maddi Olmayan Duran Varlıklar			167.965,08
1-Haklar	324.677,95		
5-Özel Maliyetler	0,00		
7-Birikmiş Amortismanlar (-)	-156.712,87		
G-Gel.Yıl.Gider/Gelir Tahakkukları			106.792,42
1-Gelecek Yıllara Ait Giderler	106.792,42		
H-Diğer Duran Varlıklar			6.603,37
3-Peşin Ödenen Vergi ve Fonlar	6.603,37		
DURAN VARLIKLAR TOPLAMI			27.143.055,07
AKTİF (VARLIKLAR) TOPLAMI			83.297.837,13



TATA STEEL İSTANBUL METAL SANAYİ VE TİCARET A.Ş
01/04/2014 - 31/03/2015 TARİHLİ İŞLETME AYRINTILI GELİR TABLOSU

A-BRÜT SATIŞLAR		138.511.147,62
1-Yurtiçi Satışlar	45.564.977,18	
2- Yurtdışı Satışlar	92.936.517,61	
3- Diğer Gelirler	9.652,83	
B-SATIŞ İNDİRİMLERİ (-)		429.903,26
1-Satıştan İndeler (-)	111.770,80	
3-Diğer İndirimler (-)	318.132,46	
C-NET SATIŞLAR		138.081.244,36
D-SATIŞLARIN MALİYETİ (-)		129.281.223,86
1-Satılan Mamüller Maliyeti (-)	125.448.742,36	
2-Satılan Ticari Mallar Maliyeti (-)	462.613,52	
3-Satılan Hizmet Maliyeti (-)	70.879,40	
4-Diğer Satışların Maliyeti (-)	3.298.988,58	
BRÜT SATIŞ KARI VEYA ZARARI		8.800.020,50
E-FALİYET GİDERLERİ (-)		11.511.972,56
2-Pazarlama Satış Dağ. Gid.(-)	4.500.826,04	
3-Genel Yönetim Giderleri (-)	7.011.146,52	
FAALİYET KARI VEYA ZARARI		2.711.952,06
F-DİĞER FAALİYET OLAĞAN GELİR KAR		8.071.425,70
3-Faiz Gelirleri		
4-Komisyon Gelirleri		
5-Konusu Kalmayan Karşılıklar		
6-Menkul Kıymetler Satış Karları	12.121,59	
7-Kambiyo Karları	8.059.304,11	
9-Faaliyetle İlg.Diğ.Olağan Gel. Karları		
G-DİĞ FAALİYET OLAĞAN GİD. ZARAR(-)		11.315.934,18
1-Komisyon Giderleri (-)		
2-Karşılık Giderleri (-)		
4-Kambiyo Zararları (-)	11.315.934,18	
6-Diğer Olağan Gider ve Zarar (-)		
H-FİNANSMAN GİDERLERİ (-)		8.880.339,04
1-Kısa Vadeli Borçlanma Giderleri (-)	377.803,73	
2-Uzun Vadeli Borçlanma Giderleri (-)	8.502.535,31	
OLAĞAN KAR VEYA ZARAR		14.836.799,58
I-OLAĞAN DIŞI GELİR VE KARLAR		128.831,95
1-Önceki Dönem Gelir ve Karları		
2-Diğer Olağandışı Gelir ve Karlar	128.831,95	
J-OLAĞAN DIŞI GİDER VE ZARARLAR(-)		4.246,34
1-Çalışmayan Kısım Gider ve Zararlar (-)		
2-Ödenen Tazminat Giderleri (-)		
3-Diğ.Olağandışı Gider ve Zararlar (-)	4.246,34	
4-Önceki Dönem Gider ve Zararlar (-)		
DÖNEM KARI VEYA ZARARI		14.712.213,97
K-DÖNEM KARI VERGİ YÜK.KARŞILIĞI (-)		0,00
DÖNEM NET KARI VEYA ZARARI		14.712.213,97

